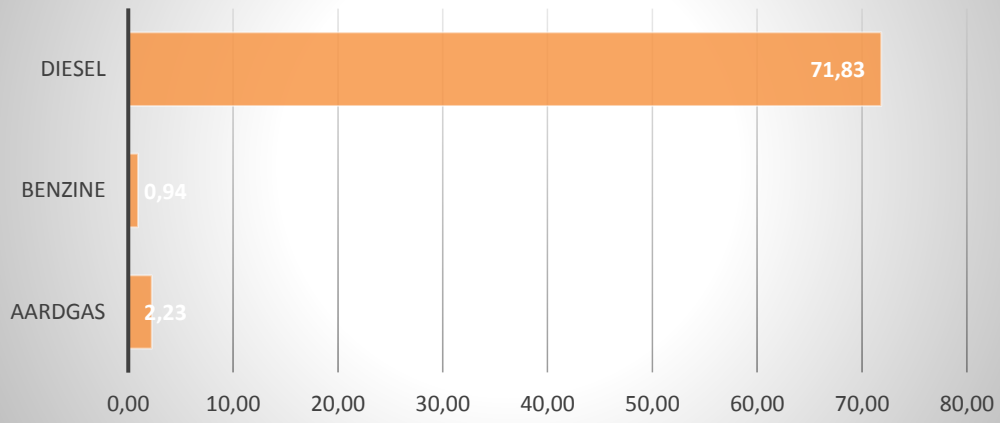


CIJFERS CO2 UITSTOOT 2019-1

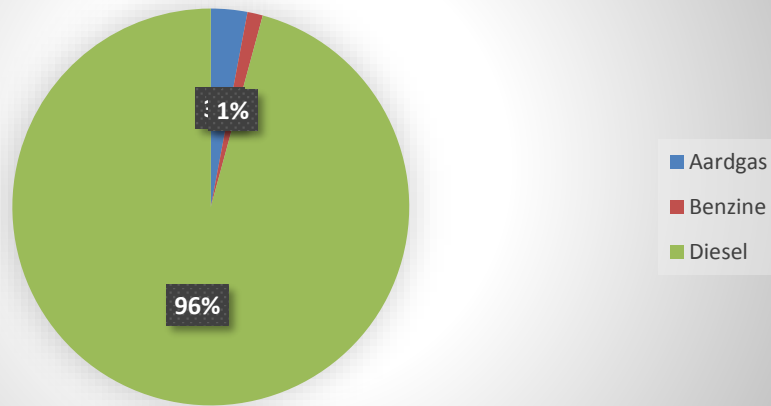
Scope	Kantoren	Verbruik Daniel		Conv.	Ton CO2 Daniel	
		Pijnacker	Eenheid		Pijnacker	
1	Aardgas	1.178,00	m3	1,89		2,23
2	Elektriciteit (grijs)		kWh	0,649		0,00
2	Elektriciteit (groen)	5.308,00	kWh	0		0,00
Scope Werken						
1	Benzine	342,57	liter	2,74		0,94
1	Diesel	22.239,00	liter	3,23		71,83
1	Propaan	0,00	liter	1,725		0,00
2	KM vergoeding		km	0,22		0,00
2	Elektriciteit (grijs)		kWh	0,649		0,00
2	Elektriciteit (groen)		kWh	0		0,00
	FTE	6				
	Omzet (miljoen)	431359,0				

Scope	Totalen	Ton CO2 Daniel	
		Pijnacker	% Daniel Pijnacker
1	Aardgas	2,23	2,97
1	Benzine	0,94	1,25
1	Diesel	71,83	95,78
1	Propaan	0,00	0,00
2	Elektriciteit	0,00	0,00
2	KM vergoeding	0,00	0,00
			100,00
	Totaal scope 1	75,00	
	Totaal scope 2	0,00	
	Totaal scope 1 + 2	75,00	
	Totaal kantoren	2,23	
	Totaal werken	72,77	
Totaal Daniel Pijnacker			
	Totaal scope 1	75,00	100,00
	Totaal scope 2	0,00	0,00
	Totaal scope 1 + 2	75,00	
	Totaal kantoren	2,23	2,97
	Totaal werken	72,77	97,03
Scope	Totaal Daniel Pijnacker	Ton CO2	Gram CO2
1	Uitstoot / FTE	11,8479	11.847,87
1	Uitstoot / Omzet	0,1739	173,86
2	Uitstoot / FTE	0,0000	0,00
2	Uitstoot / Omzet	0,0000	0,00

CO2 emissie 2019-1 in ton/jaar



CO2 emissie 2019-1 in %/jaar

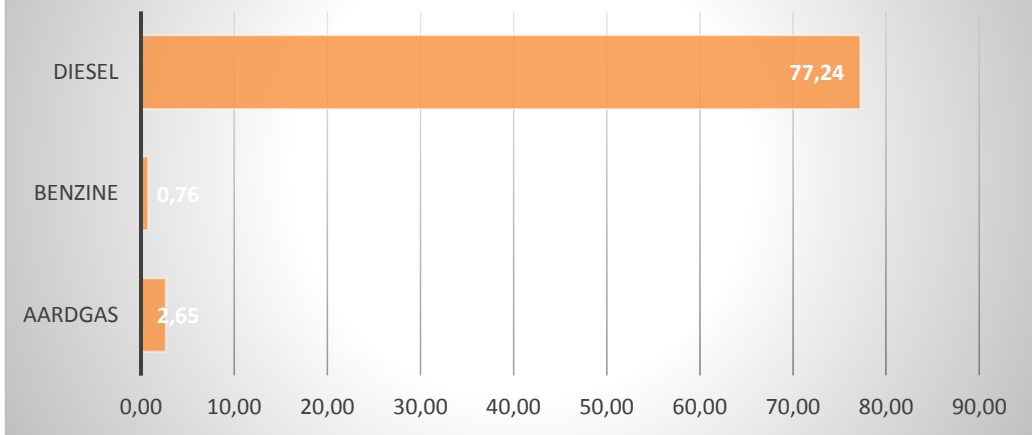


CIJFERS CO2 UITSTOOT 2019-2

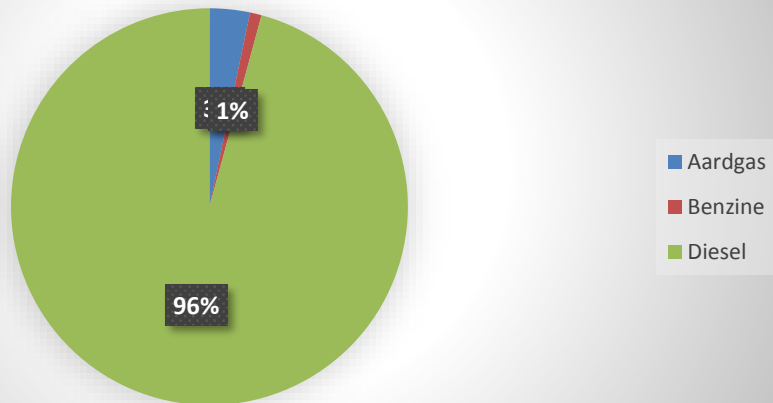
Scope	Kantoren	Verbruik Daniel		Conv.	Ton CO2 Daniel
		Pijnacker	Eenheid		Pijnacker
1	Aardgas	1.404,00	m3	1,89	2,65
2	Elektriciteit (grijs)		kWh	0,649	0,00
2	Elektriciteit (groen)	5.433,00	kWh	0	0,00
Scope Werken					
1	Benzine	277,42	liter	2,74	0,76
1	Diesel	23.912,00	liter	3,23	77,24
1	Propaan	0,00	liter	1,725	0,00
2	KM vergoeding		km	0,22	0,00
2	Elektriciteit (grijs)		kWh	0,649	0,00
2	Elektriciteit (groen)		kWh	0	0,00
	FTE	9			
	Omzet (miljoen)	1920564,0			

Scope	Totalen	Ton CO2 Daniel	
		Pijnacker	% Daniel Pijnacker
1	Aardgas	2,65	3,29
1	Benzine	0,76	0,94
1	Diesel	77,24	95,77
1	Propaan	0,00	0,00
2	Elektriciteit	0,00	0,00
2	KM vergoeding	0,00	0,00
			100,00
	Totaal scope 1	80,65	
	Totaal scope 2	0,00	
	Totaal scope 1 + 2	80,65	
	Totaal kantoren	2,65	
	Totaal werken	78,00	
Totaal Daniel Pijnacker			
	Totaal scope 1	80,65	100,00
	Totaal scope 2	0,00	0,00
	Totaal scope 1 + 2	80,65	
	Totaal kantoren	2,65	3,29
	Totaal werken	78,00	96,71
Scope	Totaal Daniel Pijnacker	Ton CO2	Gram CO2
1	Uitstoot / FTE	9,3997	9.399,70
1	Uitstoot / Omzet	0,0420	41,99
2	Uitstoot / FTE	0,0000	0,00
2	Uitstoot / Omzet	0,0000	0,00

CO2 emissie 2019-2 in ton/jaar



CO2 emissie 2019-2 in %/jaar

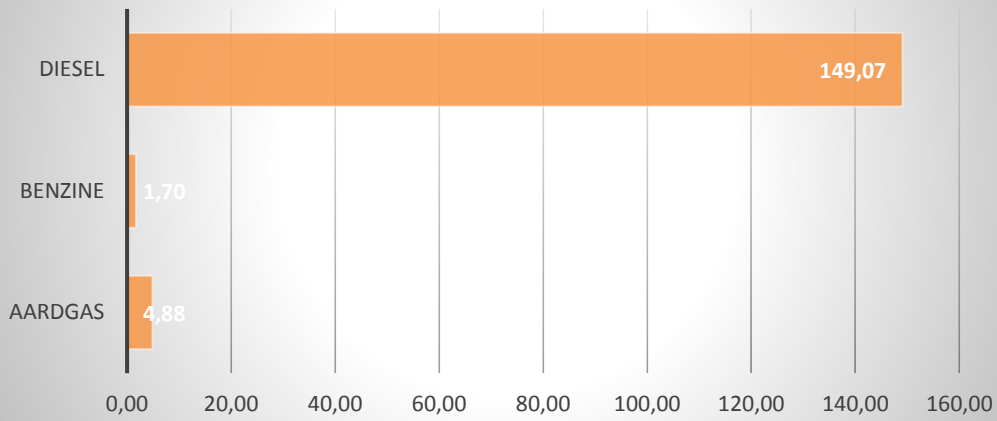


CIJFERS CO2 UITSTOOT 2019-TOTAAL

Scope	Kantoren	Verbruik Daniel			Ton CO2 Daniel	
		Pijnacker	Eenheid	Conv.	Pijnacker	
1	Aardgas	2.582,00	m3	1,89	4,88	
2	Elektriciteit (grijs)	0,00	kWh	0,649	0,00	
2	Elektriciteit (groen)	10.741,00	kWh	0	0,00	
Scope Werken						
1	Benzine	619,99	liter	2,74	1,70	
1	Diesel	46.151,00	liter	3,23	149,07	
1	Propaan	0,00	liter	1,725	0,00	
2	KM vergoeding	0,00	km	0,22	0,00	
2	Elektriciteit (grijs)	0,00	kWh	0,649	0,00	
2	Elektriciteit (groen)	0,00	kWh	0	0,00	
FTE		7				
Omzet (miljoen)		2.351.923,0				

Scope	Totalen	Ton CO2 Daniel	
		Pijnacker	% Daniel Pijnacker
1	Aardgas	4,88	3,14
1	Benzine	1,70	1,09
1	Diesel	149,07	95,77
1	Propaan	0,00	0,00
2	Elektriciteit	0,00	0,00
2	KM vergoeding	0,00	0,00
			100,00
Totaal scope 1		155,65	
Totaal scope 2		0,00	
Totaal scope 1 + 2		155,65	
Totaal kantoren		4,88	
Totaal werken		150,77	
Totaal Daniel Pijnacker			
		Ton CO2	%
Totaal scope 1		155,65	100,00
Totaal scope 2		0,00	0,00
Totaal scope 1 + 2		155,65	
Totaal kantoren		4,88	3,14
Totaal werken		150,77	96,86
Scope	Totaal Daniel Pijnacker	Ton CO2	Gram CO2
1	Uitstoot / FTE	20,8781	20.878,13
1	Uitstoot / Omzet	0,0662	66,18
2	Uitstoot / FTE	0,0000	0,00
2	Uitstoot / Omzet	0,0000	0,00

CO2 emissie 2019 in ton/jaar



CO2 emissie 2019 in ton/jaar

